

คู่มือเริ่มต้นเทรด

# CRYPTO

## และ DeFi

**แบบ Step by Step**

เคล็ดลับลงทุนและทำกำไร  
ทั้งตลาดขาขึ้นและลง  
(Cryptocurrency & DeFi  
Guidebook for Beginners)

คริปโตไม่ใช่เรื่องเล็กๆ  
เริ่มต้นลงทุนอย่างคนเข้าใจ  
เขียนโดย

**พงศ์พิศชญ์ ประทีปะวณิช (เทอร์รี่)**

เจ้าของเพจ iKnowTerry นักลงทุน  
และที่ปรึกษา Crypto ทั้งในและต่างประเทศ





# สารบัญ

<b>คำนำ</b>	
<b>บทที่ 1 Intro to Cryptoverse :</b>	<b>6</b>
เข้าสู่จักรวาลแห่งคริปโต	
Blockchain คืออะไร?	9
จัดการกระเป๋าเงินใบใหม่	15
เริ่มเป็นเจ้าของเหรียญคริปโต	22
<b>บทที่ 2 Before Investing in Crypto :</b>	<b>28</b>
ก่อนที่คุณจะลงทุนในคริปโต	
ออกแบบการลงทุนของคุณ	29
สิ่งที่ควรรู้ก่อนเริ่มซื้อเหรียญ	31
มาตรฐานในการเป็นเทรดเดอร์ที่ดี	34
<b>บทที่ 3 Situation of Crypto Market :</b>	
สถานการณ์ปัจจุบันของตลาดคริปโต	39
ลงทุนตอนนี้ดีอย่างไร	40
ธรรมชาติของตลาดคริปโต	47
รู้จักกับข่าวลือ	56
เครื่องมือที่ใช้สำรวจตลาด	65
<b>บทที่ 4 Advance Trading Tips :</b>	<b>68</b>
เคล็ดลับสำหรับการเทรด	
การใช้กราฟในการเทรด	69
Coin Flipping - การสลับเหรียญ	85
<b>บทที่ 5 Entering DeFi : เราจะลืก DeFi</b>	<b>87</b>
DeFi คืออะไร?	88
เช็กให้ดีก่อนลงทุน DeFi	99
เครื่องมือสำหรับการลงทุน	102
<b>บทที่ 6 : Crypto and DeFi Vocabulary :</b>	<b>104</b>
คลังคำศัพท์	
เกี่ยวกับนักเขียน	107
Digital Service	108

## “ การลงทุนมีความเสี่ยง แต่การไม่ลงทุนนั้นเสี่ยงยิ่งกว่า ”

ยินดีต้อนรับผู้อ่านทุกท่านเข้าสู่จักรวาลแห่งคริปโต  
นับจากนี้ท่านจะได้พบกับโลกแห่งการลงทุนที่แปลกใหม่  
และไม่สามารถพบเห็นได้จากการลงทุนในสินทรัพย์แบบอื่น  
เพราะว่าท่านกำลังจะลงทุนใน “สินทรัพย์แห่งอนาคต”

### แล้วคริปโต คืออะไร? :

คริปโทเคอร์เรนซี (Cryptocurrency)<sup>1</sup> อันที่จริงแล้วก็  
ไม่ได้ต่างอะไรกับเงินกระดาษที่เราใช้กันอยู่นักหรอกครับ  
เพียงแต่ว่าเงินกระดาษที่เราใช้ในปัจจุบันนั้น รัฐบาลจะ  
เป็นคนบอกว่า ใบสีเทามีมูลค่า 1,000 บาท ใบสีแดงมี  
มูลค่า 100 บาท ส่วนคริปโตนั้น มันคือสมการหรือโค้ด  
คอมพิวเตอร์ที่เก็บข้อมูลธุรกรรมของทุกคนที่ใช้งานไว้  
ทั้งหมด ซึ่งคนทั้งโลกสามารถเข้าถึงได้และคนที่จะสามารถ  
กำหนดมูลค่าได้ก็คือผู้คนที่ทั่วโลกที่กำลังซื้อและขายมัน  
อย่างต่อเนื่อง จนสามารถใช้เป็นตัวกลางในการแลกเปลี่ยน

<sup>1</sup> ในหนังสือเล่มนี้ นับจากหน้า 7 เป็นต้นไป ผู้เขียนจะขอใช้คำว่า “คริปโต” แทนคำว่า “คริปโทเคอร์เรนซี” เพื่อความกระชับและสะดวกในการสื่อสาร



## วิวัฒนาการของ Blockchain และ Cryptocurrency

จุดเริ่มต้นของสกุลเงินดิจิทัลนั้น หากย้อนกลับไปในปี 2008 - 2009 เป็นจุดกำเนิดของ “บิตคอยน์” (Bitcoin) เหรียญแรกของคริปโต ที่ถูกสร้างมาเพื่อเป็นสินทรัพย์ดิจิทัลโดยแท้จริง เพื่อใช้เป็นตัวกลางการแลกเปลี่ยนเงินแบบ Peer to Peer (P2P) และนอกเหนือจากตัวกลางของการแลกเปลี่ยน ยังเป็นเครื่องยืนยันของแนวคิดที่ว่า เราสามารถมีสินทรัพย์ทางดิจิทัลได้

โดยในปัจจุบัน บิตคอยน์นั้นมีราคาที่สูงขึ้นเรื่อย ๆ เนื่องจากมีความต้องการในการครอบครองมาก และทุก ๆ 4 ปีจะมีการตัดซัพพลายออกครึ่งหนึ่งอยู่เสมอ (Halving) ทำให้การขุดหาบิตคอยน์นั้นหาได้ยากขึ้นเรื่อย ๆ ซึ่งยิ่งยากมากเท่าไร ก็จะทำให้บิตคอยน์มีคุณค่าในตัวของมันเอง เป็นทั้งพลังงานและเป็นของที่มีคุณค่า

บิตคอยน์เป็นผู้เบิกทางให้กับเงินดิจิทัลสกุลอื่น และยังเป็นผู้นำของเหรียญดิจิทัลในปัจจุบัน ซึ่งคนที่ถือสามารถส่งเหรียญไปหากันได้ไม่ว่าจะอยู่ที่ไหนบนโลกก็ตาม แต่ด้วยความที่เป็นสกุลเงินดิจิทัลตัวแรกที่ถูกพัฒนาขึ้นเพื่อนำมาใช้เป็นสินทรัพย์ดิจิทัล



ในช่วงแรกเริ่ม ถูกออกแบบมาให้ใช้งานได้ง่าย รวดเร็วขึ้น มีค่าธรรมเนียมที่เข้าถึงได้ สามารถแก้ปัญหาได้ดีกว่าเดิม เหรียญใหม่ๆ เหล่านั้น ส่วนใหญ่เป็นเหรียญที่เป็นตัวแทนของเครือข่ายต่าง ๆ ซึ่งทำให้สามารถสร้างผลิตภัณฑ์ หรือ แอปพลิเคชันต่อยอดออกมาได้อีกมาก และยังช่วยให้ทราบว่าแต่ละเหรียญนั้นจะมีทิศทางในอนาคตอย่างไร และจะมีผลิตภัณฑ์ลูกเป็นแบบไหน เราจึงสามารถเลือกลงทุนต่อยอดกับผลิตภัณฑ์ลูกเหล่านั้นได้

ด้วยความเปิดกว้างนี้เอง ทำให้วงการคริปโตมีตัวเลือกมากขึ้น เล่นง่าย ต่อยอดง่าย และมีเหรียญสกุลใหม่ ๆ เกิดขึ้นตลอดเวลา



## จัดการกระเป๋าเงินใบใหม่

การจะซื้อคริปโตนั้น แน่นอนว่าเราไม่สามารถจะเก็บไว้ในกระเป๋าเงินแบบธรรมดา หรือจะโอนเข้าบัญชีธนาคารได้ ด้วยความเป็นคริปโตที่อยู่บนระบบของบล็อกเชน เราสามารถจะสร้างที่ของเราไว้ได้ โดยเรามีสิทธิ์เพียงผู้เดียวที่จะบันทึกข้อมูลต่างๆ ลงไปรวมถึงจำนวนคริปโตต่างๆ ด้วย ซึ่งก็คือกระเป๋าเงินคริปโตของเรานั้นเอง ซึ่งสามารถแบ่งประเภทกระเป๋าเงินได้ 3 ประเภท ดังนี้

### 1.) CEX - Centralized Exchange

หากจะเปรียบเทียบให้เข้าใจง่าย คงจะคล้ายกับกระเป๋าเงินในการเทรดหุ้นไทย หรือ SETTRADE คือเงินจะอยู่ในบัญชีของเรา ที่มีการผูกติดอยู่กับเว็บไซต์ หรือผู้ให้บริการนั้น ๆ

กระเป๋าเงินแบบนี้จะถูกผูกติดกับแพลตฟอร์มที่ให้บริการการเทรดคริปโตซึ่งจะใช้เพื่อเทรด ซื้อขายไปเสียเป็นส่วนใหญ่ และอาจมีลูกเล่นอื่นเพิ่มเติมบ้างตามแต่ละผู้ให้บริการจะกำหนด ยังเอาไปใช้ทำอย่างอื่นไม่ได้มากมายนัก



ตัวอย่างกระเป๋า CEX : Binance, Bitkub, Zipmex, SatangPro



 bitkub



 Satang | Pro ZIPMEX

ข้อดีของกระเป๋าเงินแบบนี้คือ ใช้งานง่าย ไม่ยุ่งยาก ซับซ้อน ไม่ต้องติดตั้งอะไรมากมาย แต่ข้อด้อยหรือความเสี่ยง คือ หากเว็บหรือผู้ให้บริการไม่มีความน่าเชื่อถือ หากโดนแฮ็ก หรือปิดไป เงินเราก็จะหายไปทั้งหมด เพราะเงินอยู่ที่เขาไม่ได้อยู่ที่เราครับ

## 2.) DEX - Decentralized Exchange

เป็นกระเป๋าเงินที่ไม่ได้ผูกติดกับเว็บใดเว็บหนึ่ง แต่เป็นพื้นที่ของเราในบล็อกเชนนั่น ๆ ที่เราสามารถเข้าไปบันทึกข้อมูลประวัติการทำรายการ (transactions) ของเราได้ในลักษณะของแอปพลิเคชันที่ผูกติดอยู่กับเว็บเบราว์เซอร์ของเครื่องเราเลย หรือบน hardware wallet ทำให้สามารถใช้เป็นตัวกลางเพื่อนำเหรียญคริปโตไปลงทุนต่อได้ในอีกหลายรูปแบบอย่างอิสระ และเป็นกระเป๋าเงินตัวหลักที่สามารถเอาไปใช้งานในการลงทุนได้ครบถ้วน

ประเภท กระเป๋าเงิน	CEX	DEX	Hardware Wallet
แพลตฟอร์ม	<ul style="list-style-type: none"> <li>• Binance</li> <li>• Bitkub</li> <li>• Zipmex</li> <li>• Satang Pro</li> <li>• Bitazza</li> </ul>	<ul style="list-style-type: none"> <li>• Binance</li> <li>• Chain Wallet</li> <li>• Trust Wallet</li> <li>• Metamask</li> <li>• SafePal</li> </ul>	<ul style="list-style-type: none"> <li>• Ledger</li> <li>• Trezor</li> <li>• Safepal</li> </ul>
จุดประสงค์	เพื่อการเทรดและลงทุนในบริการของ exchange นั้น ๆ	นอกจากเทรดแล้วยังสามารถทำ DeFi และบริการใหม่ ๆ ในบล็อกเชน	เก็บเหรียญต่าง ๆ เน้นถือยาว สาย HOLD
จุดเด่น	สะดวก ใช้งานง่าย	ใช้งานได้หลากหลายเว็บไซต์	ปลอดภัยสูง
จุดด้อย	เว็บไซต์เป็นผู้ดูแลเงินของเรา	ระบบซับซ้อน ต้องติดตั้งก่อน และเก็บข้อมูล key เอง	ใช้งานลำบาก ไม่สะดวก

## การโอนเงินเพื่อเทรดคริปโต และ DeFi

ในปัจจุบันการเริ่มฝากเงินเพื่อลงทุน จำเป็นจะต้องเริ่มจากกระเป๋าแบบ CEX ก่อน เป็นประตูด่านแรกในการแลกเปลี่ยนสกุลจริงเป็นเหรียญคริปโต จากนั้นหากต้องการจะลงทุนใน DeFi หรือที่เรียกกันว่าฟาร์ม (Farm) ใหม่ ๆ ต่าง ๆ เราจึงค่อยโอนเงินที่เป็นสกุลคริปโตไปยังกระเป๋าแบบ DEX อีกทอดหนึ่ง





# เริ่มเป็นเจ้าของเหรียญคริปโต

การจะเริ่มถือเหรียญคริปโตสามารถทำได้หลายช่องทาง แต่ละช่องทางก็มีวิธีการที่แตกต่างกันออกไปดังนี้ครับ

## 1.) Airdrop

ของฟรีไม่มีในโลก แต่เหรียญฟรีนั้นมีครับ เพียงแค่ทำตามเงื่อนไขที่ถูกกำหนดไว้ เราก็มีโอกาสได้รับเหรียญ

เมื่อมีเหรียญคริปโตเกิดใหม่ เจ้าของเหรียญย่อมอยาก จะกระจายเหรียญออกไปให้ได้มากที่สุด เพื่อให้มีคนถือ มาก ๆ บ่อยครั้งก็จะมีแคมเปญต่าง ๆ เกิดขึ้นมาให้เรา สามารถเข้าร่วมกิจกรรมได้ โดยส่วนมากจะเป็นกิจกรรม ด้านโซเชียลมีเดีย เช่น การกดติดตาม โพสต์ทวิตเตอร์ หรือ กรอกเทเลแกรม และเมื่อเราทำตามที่ระบุไว้แล้ว จะมีสิทธิ์ ในการลุ้นรับเหรียญ ซึ่งเมื่อได้มาแล้วเราสามารถนำไป เทรดได้เลยโดยไม่ต้องเสียค่าใช้จ่ายใด ๆ เรียกได้ว่าหาก โชคดีก็ทำกำไรจากต้นทุน 0 บาทได้เลยครับ

## 2.) Pre-sales

ช่วง VIP ก่อนเข้าตลาด สำหรับผู้สนับสนุนเหรียญ สกุลใหม่หรือโปรเจกต์ใหม่ ๆ เป็นการลงทะเบียนความ สนใจเพื่อซื้อเหรียญในราคาต้นทุน หรือราคาที่ถูกลงกว่า

ราคาขายในตลาด ก่อนที่จะเปิดให้ซื้อขายจริง เทียบง่าย ๆ ก็คล้ายกับหุ้น IPO ครับ โดยการซื้อเหรียญวิธีนี้จะสามารถแบ่งเป็น 2 ช่วงด้วยกัน ได้แก่

### Whitelist

- 5 เริ่มจากทำตามกฎกติกาของโปรเจกต์นั้น ๆ ให้ถูกต้อง เช่น นำเงินไปฝากไว้ตามจำนวนที่กำหนด หรือเล่นกิจกรรมบางอย่าง เป็นต้น โดยหากบรรลุตามเงื่อนไข ก็มีสิทธิ์ได้รับเลือกและจะสามารถเข้าสู่ช่วงต่อไปได้ ทั้งยังสามารถทำการซื้อเหรียญนั้น ๆ โดยได้ราคาที่ถูกลงกว่าหรือซื้อก่อนคนทั่วไปในรอบ Public ได้

### Public Sales

- 5 ช่วงนี้จะเป็นช่วงที่เปิดให้คนทั่วไปซื้อขาย เกิดขึ้นหลัง ช่วง pre-sales ซึ่งสามารถซื้อขายในตลาดและวางขายทำกำไรได้ทันที

## 3.) Spot Trading

การซื้อขายเหรียญคริปโตโดยผ่านกระดานทั่วไป สามารถเลือกซื้อเหรียญที่ต้องการถือเพื่อลงทุน หรือเพื่อขายทำกำไรในระยะต่าง ๆ ซึ่งแต่ละกระดานนั้นก็จะมีจำนวนเหรียญที่ต่างกัน





# 02

## BEFORE INVESTING IN CRYPTO

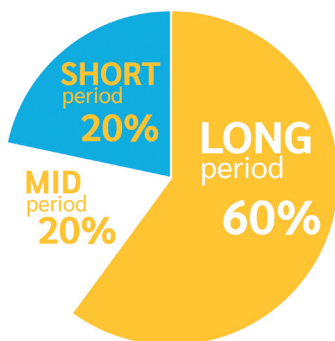
ก่อนที่คุณจะลงทุนในคริปโต

## ออกแบบการลงทุนของคุณ

คริปโตนั้นเป็นสินทรัพย์ที่มีความผันผวนของราคาที่สูงมาก ดังนั้นจึงเป็นเรื่องสำคัญอย่างยิ่งที่ต้องมีการวางแผนและออกแบบการลงทุนให้เหมาะสมกับสไตล์ของนักลงทุนแต่ละท่าน ขนาดของเงินทุน ความเสี่ยงที่สามารถแบกรับได้ ตลอดจนจรรยาบรรณของตลาดในช่วงนั้นๆ เพื่อที่จะได้รู้ว่าเหรียญใดควรขายเมื่อไร ขายปริมาณเท่าไร หรือที่เรียกกันอีกอย่างว่า “พอร์ตโฟลิโอ” และนี่เป็นตัวอย่างการออกแบบพอร์ตฯ ในรูปแบบต่าง ๆ ครับ

แบบแรก เป็นการถือเหรียญโดยแบ่งตามระยะเวลาการถือ เป็นการเก็งกำไร เพื่อถือทำกำไรของเหรียญนั้น ๆ อาจแบ่งได้เป็น

ระยะสั้น (ทำกำไรที่ 5 - 70%) ระยะกลาง (70 - 200%) และระยะยาว (200 - 1000%)

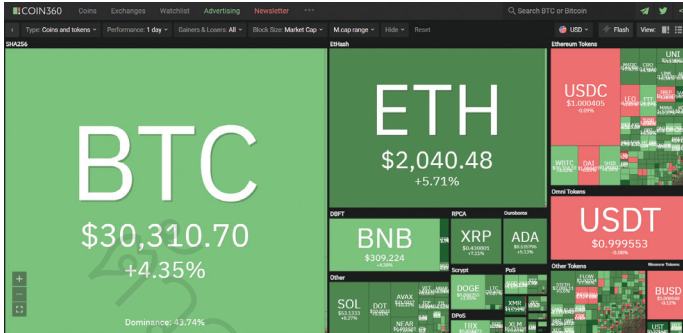


### Portfolio by period

ตัวอย่างพอร์ตโฟลิโอแบบแบ่งตามระยะเวลาในการถือเหรียญ




หรืออาจแบ่งก้อนทุนของคุณไปตามเหรียญที่มีปริมาณซื้อขาย (Market Cap) เพื่อถือในระยะยาว



ภาพจาก coin360.com

การแบ่งพอร์ตแบบสุดท้ายนี้เป็นแบบค่อนข้างสมบูรณ์ และทันสมัย เพราะนอกจากจะถือ BITCOIN เพื่อความมั่นคงแล้ว ยังมีการแบ่งไปลงเหรียญใหญ่ (TOP 10) เหรียญขนาดกลาง (TOP 25) เหรียญขนาดเล็ก (LOWCAP) และยังลงทุนในเหรียญที่เกี่ยวข้องกับ DeFi, NFT และ Smart Contract อีกด้วย ถือว่าเป็นการแบ่งพอร์ตที่ครบเครื่อง และยังคงค่อนข้างปลอดภัยในระดับหนึ่งเลยทีเดียว



## มายด์เซตในการเป็นเทรดเดอร์ที่ดี

หากจะลงทุนให้ประสบความสำเร็จ การมีมายด์เซตที่ดีเป็นเรื่องที่สำคัญอย่างยิ่ง เพราะไม่ว่าคุณจะมีความรู้หรือเทคนิคที่ดีเพียงใด หากขาด “วิธีคิดแบบนักลงทุน” ไปแล้วละก็ ย่อมเป็นเรื่องยากที่จะประสบความสำเร็จในระยะยาวครับ

### ๕. พร้อมรับความเสี่ยง

สิ่งแรกที่สำคัญที่สุด คือ เราต้องเข้าใจตัวเองก่อนว่าเรารับความเสี่ยงในการลงทุนแบบผันผวนมากของคริปโตได้แค่ไหน ต้องตอบตัวเองให้ได้ จากนั้นจึงตั้งงบที่เหมาะสมที่จะเอามาใช้ในการลงทุนคริปโต หากประเมินแล้วว่าคริปโตเป็นโลกการลงทุนที่มีความเสี่ยงสูงเกินไป ก็ควรเอาเงินลงทุนที่พร้อมจะเสียได้มาใช้ลงทุน และไม่ควรเอาเงินที่ยังมีความจำเป็นต้องใช้อยู่มาลงทุนเช่นกัน โดยเฉพาะการกู้ยืมเงินเพื่อมาลงทุน เป็นต้น

### ๖. ตั้งเป้าหมายในการเทรดของคุณ

สิ่งสำคัญต่อมาที่คุณต้องมี คือ เป้าหมาย ซึ่งนอกจากจะทำให้การออกแบบพอร์ตโฟลิโอนั้นง่ายขึ้นแล้ว ยังจะทำให้การตัดสินใจของคุณเฉียบคมมากยิ่งขึ้นด้วย

การตั้งเป้าหมายในการลงทุนคริปโตสามารถตั้งได้หลายรูปแบบ ยกตัวอย่างดังนี้ครับ

- ▶ **การเติบโตของเงินทุน** ได้กำไรคิดเป็น 50% 100% หรือ 200% ของเงินที่ลงทุนไป
- ▶ **จำนวนเหรียญคริปโต** เพิ่มขึ้น 3 เท่า หรือ 10 เท่า เป็นการเน้นการรอกเงยของเหรียญ
- ▶ เก็บเงินถือเหรียญดี ๆ ไว้ 80% เป็นการลงทุนระยะยาว
- ▶ มีรายได้ต่อวันเป็น Passive Income ที่ 20% หรือ 50%

### 3 การทำอะไร สำคัญกว่าการยึดติด

เมื่อสบโอกาสหรือมีจังหวะที่ดี เทรดเดอร์ควรคำนึงถึงการทำอะไรไว้ก่อนเสมอ โดยไม่มีการยึดติดว่าก่อนหน้านี้เราเคยคิดอย่างไร จะคิดผิดบ้างก็ได้ ขอให้ได้กำไรเป็นพอ

อย่างเช่นเมื่อไม่กี่เดือนก่อน มีเหรียญหนึ่งชื่อว่า DOGECOIN ซึ่งเป็นเหรียญมีม หรือเหรียญที่ทำขึ้นมาเป็นมุกตลก ขำ ๆ ไม่ได้มีไอดีหรือทีมพัฒนาที่เด่นชัดอะไรเลย เรียกว่าขัดกับลักษณะของเหรียญที่ควรค่าแก่การลงทุน แต่จู่ ๆ ก็มีกระแสขึ้นมาในอินเทอร์เน็ต





# 04 ADVANCE TRADING TIPS

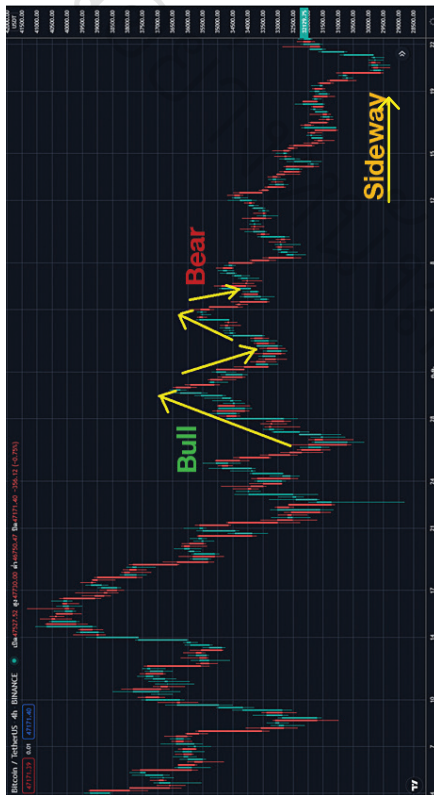
เคล็ดลับสำหรับการเทรด



## การอ่านแนวโน้มหรือเทรนด์

อย่างต่อมาสำหรับการดูกราฟที่ควรรู้ นอกจากราคาของเหรียญแล้ว ก็คือเทรนด์ของราคาว่าเหรียญนั้นกำลังอยู่ในขาขึ้นหรือขาลง ซึ่งการอ่านเทรนด์จะส่งผลอย่างมากต่อการตัดสินใจซื้อและขายเหรียญ

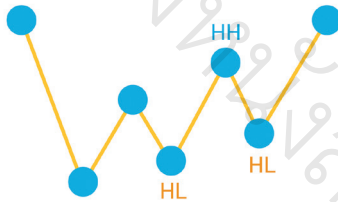
ธรรมชาติของราคานั้น มักจะไม่วิ่งเป็นเส้นตรงแต่จะวิ่งแบบคลื่น มีช่วงวิ่งขึ้นและลง



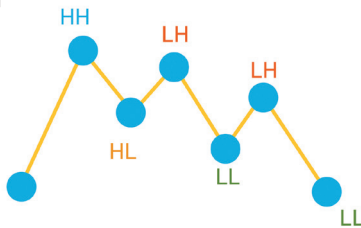
กราฟแสดงเทรนด์ขาขึ้นและขาลงของราคาเหรียญ  
จาก tradingview.com

ซึ่งคลื่นนี้เองเป็นตัวช่วยที่ทำให้เราวิเคราะห์ราคาได้ว่า ตอนนี้อยู่ในขาขึ้นหรือขาลงได้ง่ายขึ้นถึงแม้จะไม่ได้รับประกันว่าจะเป็นตามนี้ทุกอย่าง 100% เนื่องจากที่เราทราบกันดีสำหรับเรื่องการผันผวนของราคาที่เกิดขึ้นได้ง่าย และตัวแปรต่าง ๆ แต่อย่างไรก็ดีรูปแบบของกราฟลักษณะนี้ก็เป็นจุดเริ่มต้นทำให้เราเห็นภาพได้ง่ายขึ้นนะครับ

การที่ราคาเป็นขาขึ้น หมายความว่าราคาสามารถทำ Higher High และ Higher Low ได้ ซึ่งแปลได้ว่า คลื่นลูกต่อไปนั้น มีจุดยอดที่สูงกว่าเดิม และมีจุดท้องคลื่นที่สูงกว่าเดิมเช่นกัน



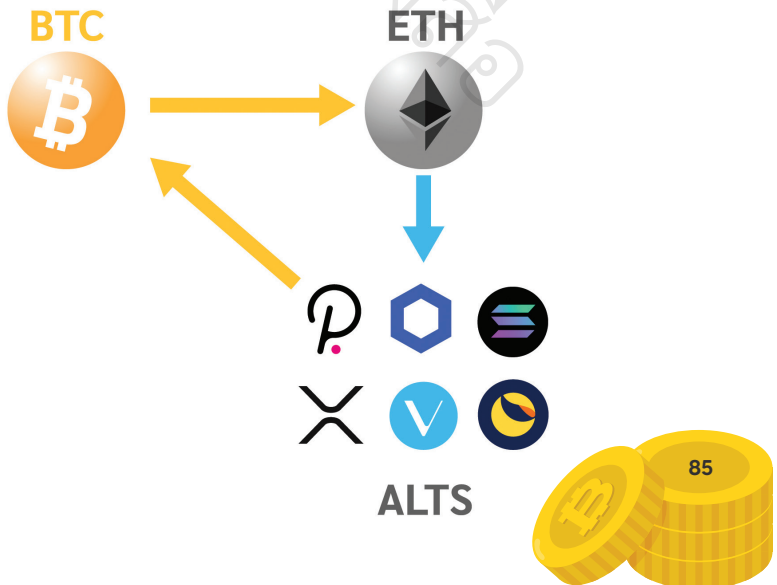
ในทางกลับกัน หากราคานั้นสามารถทำ Lower Low และ Lower High ได้ คือราคาทำคลื่นที่มีจุดยอดต่ำลง และมีท้องคลื่นต่ำลงอย่างต่อเนื่อง นั่นหมายความว่าราคากำลังเข้าสู่ขาลง



## Coin Flipping - การพลิกเหรียญ

จากที่เคยกล่าวถึงธรรมชาติและวัฏจักรของเหรียญคริปโตไปแล้วในช่วงต้น เราสามารถรู้ได้ว่าช่วงเวลาไหนเหรียญกลุ่มใดจะวิ่งได้เร็ว หรือมี “Performance” ที่ดีมากกว่า เมื่อรู้เช่นนั้นแล้วก็ให้เราพลิกเหรียญ เปลี่ยนไปถือเหรียญนั้นนั่นเองครับ การเทรดแบบนี้จะไม่สนใจราคา USDT ของเหรียญ แต่สนใจเพียงว่าเหรียญไหนพุ่งแรงแล้วเปลี่ยนพลิกไปพลิกมา จนทำให้สามารถถือเหรียญจำนวนมากขึ้นได้

โดยปกติแล้ว Cycle ในการวิ่งของเหรียญตาม Market Cap มักจะมีลำดับขั้นดังนี้



เทียบได้กับการเปลี่ยนรถ รถไหนแรงก็ขึ้นรถนั้นก่อน  
ตอนแรกถือ BTC พอ ETH เริ่มแรงกว่าก็เปลี่ยนไปถือ ETH  
ตามลำดับ ทุกครั้งที่มีการพลิกเหรียญ เราจะได้เหรียญ  
เพิ่มขึ้นตั้งแต่ 100% - 500% เลยครับ เพียงแค่อาศัย  
ความแตกต่างในการเติบโตของแต่ละเหรียญ ตามวัฏจักร  
และการไหลของเงินทุนในตลาดคริปโตนั่นเองครับ

สำหรับการเทรดวิธีนี้นั้นต้องทำใน CEX จะสะดวก  
ที่สุด ซึ่งมีไม่กี่แพลตฟอร์มที่มีคู่ และแน่นอนว่า Binance  
มีครบเกือบทุกคู่ครับ แต่ CEX ของไทยยังไม่รองรับครับ

